



BOLETÍN INFORMATIVO DE LA FACULTAD DE MEDICINA

UNIVERSIDAD AUTÓNOMA DE SAN LUIS POTOSÍ

Vol. 57

Abril - Junio del 2014

Núm. 2

Contenido

Reconocimiento a los mejores promedios	80
<i>palabras del Dr. Alejandro Javier Zermeño Arce</i>	83
Congreso organizado por los estudiantes	89
<i>palabras del Dr. Alejandro Javier Zermeño Guerra</i>	90
<i>palabras del M. en Arq. Manuel Fermín Villar Rubio</i>	92
Noticias	97
In memoriam del Dr. David Rojas de Ávila.....	108
In memoriam de la Lic. en Enf. Nicolasa Leyva Torres.....	110
Se publicó hace 25 años	113
Se publicó hace 50 años	114
Reminiscencias	114



DIRECTORIO

M. en Arq. Manuel Fermín Villar Rubio
Rector de la Universidad

Dr. Alejandro Javier Zermeño Guerra
Director de la Facultad de Medicina

Dr. José Miguel Torre López (1919 - 2004)
Fundador y Editor Emérito

Boletín Informativo de la Facultad de Medicina. Abril-junio 2014, V. 57. N. 2. Es una publicación trimestral de la Universidad Autónoma de San Luis Potosí a través de la Oficina Editorial de la Facultad de Medicina. Venustiano Carranza 2405, Col. Los Filtros, San Luis Potosí, SLP, 78210, México. Editor Responsable: Dr. Edmundo Llamas Alba. Reserva de derecho de uso exclusivo del título No. 04-2006-092011085700-102. Licitud de Contenido No. 7322. Licitud de título No. 6824, otorgados por el Instituto Nacional de Derechos de Autor y la Comisión Calificadora de Publicaciones y Revistas Ilustradas de la Secretaría de Gobernación. El Boletín se distribuye a través del Servicio Postal Mexicano según contratación No. IM24-0004 del 16 de febrero del 2012, celebrado con la Administración Postal Regional ubicada en Avenida Universidad 526, Col. Centro, CP 78000. Este número se terminó de imprimir en los Talleres Gráficos de la Universidad Autónoma de San Luis Potosí, Avenida Topacio esq. con Bulevar Río Española, Fracc. Villa Dorada, 78399, San Luis Potosí, SLP, con un tiraje de mil cien ejemplares. Las opiniones expresadas por los autores no reflejan necesariamente la postura de la Facultad de Medicina de la UASLP. Queda estrictamente prohibida la reproducción total o parcial de los contenidos e imágenes de la publicación, sin previa autorización del dueño de los derechos y/o de la Universidad Autónoma de San Luis Potosí.





RECONOCIMIENTO A LOS MEJORES PROMEDIOS

El pasado miércoles cuatro de junio del 2014 a las 18:30 h en el Auditorio de la Facultad de Medicina, se llevó a cabo la Ceremonia de Entrega de Reconocimientos al Mérito Académico Universitario de los programas académicos de Médico Cirujano y de Ciencias Ambientales y Salud. Dicha solemnidad fue presidida por el Rector

de la Universidad Autónoma de San Luis Potosí, el M. en Arq. Manuel Fermín Villar Rubio, y el Director de esta Facultad, el Dr. Alejandro Javier Zermeño Guerra. Esta formalidad tiene sus raíces en el antiguo Premio AH Robins, que desapareció en 1989 y que reconocía, entonces, al mejor alumno de cada año y al mejor



alumno de toda la generación. Hoy en día es la UASLP la que justiprecia a sus mejores educandos. En esta Cere-

monia del 2014 fueron reconocidos los siguientes alumnos:

Primer año de Médico Cirujano

Germán Ricardo Magaña Ávila
Oswaldo Natanael González Rivera

Miguel Ángel Martínez Rojas

Segundo año de Médico Cirujano

Isaac Israel Rodríguez Salazar
Cristian Alejandro Dimas Ramírez

Jesús Alberto Barrientos Ramírez
Nancy Guadalupe Loredó García

Tercer año de Médico Cirujano

Érick Yasar Zúñiga González

Alfonso Labarthe Rangel

María Fernanda Castillo Martínez

Jovanni Muñoz Ramos

Juan Francisco Hernández Gómez

Cuarto año de Médico Cirujano

Luis Adolfo Santos Calderón

Mauricio García Ruiz

Sarhej Sibell Nava García

Quinto año de Médico Cirujano

María Isabel Jasso Ávila

Pedro Gudiño Bravo

Rodrigo Villafuerte Fernández

Miguel Ángel Noriega Juárez

Sexto año de Médico Cirujano

Alejandro Javier Zermeño Arce

Jesús Eduardo Compeán Villegas

Mario Andrés Perales Oliva

Mejor promedio de la generación (Médico Cirujano)

Alejandro Javier Zermeño Arce

Jesús Eduardo Compeán Villegas

Mario Andrés Perales Oliva



Primer año de Ciencias Ambientales

Xiomara Sarahí Sanjuán Meza

Brenda Idalia Téllez García

Karla Fabiola Rangel Moreno

Segundo año de Ciencias Ambientales

Guadalupe Vianey Landeros González
María Betancourt Schwarz

Jocelyn Gabriela Almendárez Medina

Tercer año de Ciencias Ambientales

Selene Itahí Ruvalcaba Aranda
Eleno Uriel Sanjuán Meza

Mariana Morales Vázquez
Karla Jazmín Reyes Gallegos

Cuarto año de Ciencias Ambientales

Eréndira del Rocío Vargas Facundo
Juan Carlos Fernández Macías

María de Lourdes Mendoza Flores

Mejores promedios de la generación (Ciencias Ambientales)

Eréndira del Rocío Vargas Facundo
Juan Carlos Fernández Macías

Carolina de Jesús González Vega

——— §§§ ———

El Dr. Alejandro **Javier Zerméño Arce**, quien recibiera el reconocimiento como mejor alumno de la generación de Médico Cirujano, dirigió unas palabras de agradecimiento:

Buenas tardes a todos. Me permito saludar a los honorables miembros del presídium, a los familiares e invitados que nos acompañan hoy,

y especialmente a mis compañeros y amigos celebrados en esta ocasión. Para algunos de nosotros este día significa la despedida de una Escuela que nos adoptó durante los últimos siete años, que se convirtió en nuestro hogar y vio como avanzábamos a través de innumerables asignaturas, exámenes, pacientes, éxitos y frustraciones. Una Escuela que nos dio la posibilidad de

conocer a personalidades increíbles, maestros ejemplares, pacientes únicos, y que nos fue moldeando día con día para crear las personas y médicos que somos hoy.

De pie frente a sus puertas el primer día comenzamos un viaje, sin saber exactamente en qué consistía, solo alcanzábamos a ver a la distancia la tenue luz de la meta poéticamente envuelta en una bata blanca inmaculada y con un estetoscopio al cuello. Sus aulas y pasillos nos recibieron con los brazos abiertos, nos vieron cambiar y crecer, como han visto a tantos otros, y seguirán viendo a muchos más, tiempo después de que nos hayamos ido. Sus paredes se llenan hoy con los ecos de nuestra despedida. Pero esa sólida combinación de piedra y concreto permanece hueca al fin: su esencia, su espíritu, no dependen mayormente del cascarón que las contiene, sino de las personas que forman y dan vida a este lugar, y es precisamente de ellos de quienes quiero hacer mención.

Aquel romántico y añejo día en el que iniciamos este viaje llegamos aquí como materia prima, pero el mérito de

pulirnos y refinarnos pertenece a otros. Es por eso que deseo aprovechar este momento para agradecer a los profesores y maestros que nos apoyaron en este proceso. Especialmente a aquellos que están dispuestos a ir más allá de la simple responsabilidad que implica su trabajo con el objeto de sacar lo mejor de sus alumnos. A todos ustedes, que nos han mostrado el camino, que se convirtieron en guías y que entendieron el verdadero sentido y el honor implícitos en la palabra «maestro», ¡muchas gracias!

Estos maestros tuvieron a bien compartirnos y ejemplificar los fundamentos de esta Institución. El lema original, creado por el doctor Francisco Padrón Puyou, puede tener más de medio siglo de haber sido escrito, pero continúa vigente hasta nuestros días, y quizás necesitamos entenderlo y ponerlo en práctica hoy más que nunca: «Para que la caridad y la ciencia sirvan a la humanidad». Estas palabras engloban las virtudes que deben definirnos, nos obligan a poner lo mejor de nosotros mismos en cada instante y en cada acto de nuestras vidas.



Momentos en que el Dr. Alejandro Javier Zermeño Arce agradece el premio que recibe como mejor alumno de la Generación de la licenciatura de Médico Cirujano.

Estas palabras son contundentes, no aceptan justificaciones ni bemoles. Son la definición de una necesidad innegable de nuestro presente y una solución esperanzadora para nuestro futuro. Debemos ser personas preparadas y comprometidas, dispuestas a servir a los demás, no solo en el ámbito de la salud, sino en todo cuanto hagamos. Este mensaje debe ir tatuado en nuestras conciencias y debe formar

parte de nuestras credenciales y nuestra distinción como hijos de esta Facultad.

Volviendo a ese primer día, mientras nuestros rostros hacían su mejor, y aún así ineficiente esfuerzo por esconder el miedo y la ilusión de estar en un lugar completamente nuevo, distinto a todo lo que habíamos vivido hasta ese entonces, notamos a nuestro lado ciento treinta y un rostros igual de ilusionados e igual de asustados que el nuestro. Poco sabíamos en ese momento que los

dueños de esos rostros estaban destinados a convertirse en parte de nosotros y que su presencia nos marcaría y nos cambiaría definitivamente.

Siempre estaré agradecido por haber tenido la oportunidad de transitar este camino junto a compañeros y amigos tan especiales que parece que siempre hubieran estado ahí. Les agradezco esas clases juntos, las tardes de estudio, las guardias compartidas, el apoyo incondicional, las conversaciones idealistas, los recuerdos indelebles. Tengan por seguro que dejaron una huella en mí, que aprendí de ustedes más de lo que me es posible expresar y que no cambiaría nada del viaje que vivimos juntos. ¡Infinitamente gracias!

A nuestras familias, que nos acompañan el día de hoy, quienes nos prepararon toda la vida para esta lucha, no me queda más que expresarles mi máxima admiración, a título personal y a nombre de mis compañeros, por todo el esfuerzo que pusieron en nosotros. Porque se enteraron en que fuéramos mejores, en que diéramos siempre el máximo, en que nunca consideráramos la mediocridad como una opción.



Dr. Francisco Padrón Puyou creador del lema de nuestra Facultad: *«Ut charitas et scientia humanitati in serviant».*

Gracias por su paciencia, por sus sacrificios, por preocuparse por nuestro bienestar, por recibirnos con comida caliente después de una guardia, por preguntarnos infinidad de veces si «realmente queríamos estudiar medicina» hasta asegurarse de que estábamos totalmente convencidos de nuestra respuesta, por aceptar nuestros horarios inhumanos y por recibir en la casa a nuestros «grupos de estudio» que muchas veces resultaban ser más



Al final de la ceremonia de premiación compartieron algunos minutos el M. en Arq. Manuel Fermín Villar Rubio, Rector de la Universidad; Dr. Alejandro Javier Zermeño Arce, mejor promedio de la Generación de Médico Cirujano; Dr. Alejandro Javier Zermeño Guerra, Director de la Facultad de Medicina.

un batallón de infantería noctámbulo y hambriento.

Gracias por los pequeños y grandes detalles que hicieron posible el que estemos aquí en este día. Este reconocimiento tiene su nombre tanto como el nuestro.

Por último, quiero dejar un mensaje breve a quienes todavía formarán parte de esta Universidad el año que viene, tanto a los estudiantes de Medicina como a los de Ciencias

Ambientales y Salud. A algunos de ustedes los conozco personalmente, a más de uno desde hace mucho tiempo. Tuve el privilegio de trabajar a su lado y me considero afortunado por ello, pero definitivamente a todos los considero admirables. El hecho de estar aquí es ya una extraordinaria carta de presentación a su nombre.

Quisiera compartirles algunos de los consejos que yo he recibido a lo largo de este viaje, espero que les

sean tan útiles como lo fueron para mí: la indiferencia y la mediocridad son dos grandes males en este país, no se rindan, no decaigan, sigan siendo el ejemplo que han sido hasta ahora. Entreguen siempre lo mejor de ustedes, no hay casos «de rutina». Todos y todo merecen su mejor atención y su máximo esfuerzo.

Compórtense siempre a la altura de lo que la ética demanda de ustedes, no hay atajos cuando se trata de la salud y la vida de los demás. Saber cuándo pedir ayuda es una virtud, no un desho-

nor. Trabajar en equipo está un escalón por encima de trabajar solo.

Pero por sobre todas las cosas, disfruten su tiempo, no den ningún día por sentado, aprovechen las oportunidades que la vida ha puesto frente a ustedes y no desperdicien el esfuerzo que otros han tenido que hacer para que ustedes estén en el lugar que tienen ahora.

Espero que tengamos la oportunidad de volver a vernos. Les deseo mucho éxito y les agradezco sinceramente el favor de su atención. Gracias y hasta pronto.

CONGRESO ORGANIZADO POR LOS ESTUDIANTES

El pasado 14 de mayo se llevó a cabo la inauguración del Congreso de Enfermedades Crónicas Degenerativas organizado por los estudiantes dentro del marco de las celebraciones de la Semana del Estudiante. Ahí el alumno Jorge Carrillo Vega, a nombre de los organizadores, agradeció a los médicos que les ayudaron a

crear este Congreso, a los Ex-Directores, y a las autoridades del Hospital Central "Dr. Ignacio Morones Prieto". Dio la bienvenida a los asistentes, entre los que se encontraban estudiantes de medicina, médicos residentes, médicos generales, especialistas y trabajadores del área de la salud. Recalcó que se trató de un Congreso creado



Las autoridades de la Facultad y los alumnos dieron a conocer conjuntamente el programa de actividades con que se celebraría la Semana del Estudiante de Medicina. Aparecen en la fotografía el Sr. Marco Antonio Hernández Govea, Consejero Alumno de la Facultad ante el Consejo Directivo Universitario; Dr. Alejandro Javier Zermeno Guerra, Director de la Facultad de Medicina; Sr. Jorge Carrillo Vega y Srta. Grecia Danaé Dalila Alarcón Rivera organizadores del Congreso Internacional de Enfermedades Crónicas Degenerativas.

por estudiantes de quinto año a base de esfuerzo, dedicación y perseverancia. Señaló que con él se iniciaba la Trigésimo Novena Semana de la Facultad de Medicina. La Semana de la Facultad de Medicina se extendió del 14 al 17 de mayo e incluyó actividades académicas y culturales. Luego, del 19 al 23 de mayo se llevaron a cabo

algunas actividades deportivas y sociales, clausurando la semana con el Baile de Blanco y Negro el 24 de mayo. Se tuvo también una exposición de modelos anatómicos y muestras culturales dirigidas hacia la medicina, además de los Juegos Intermedicina, donde participaron alumnos de la licenciatura en Medicina de la Universidad Cuauhté-

moc y de la Universidad del Valle de México.

En la ceremonia inaugural el Director de la Facultad, **Dr. Alejandro Javier Zermeño Guerra** hizo uso de la palabra:

Agradezco concretamente al señor Rector, M. en Arq. Manuel Fermín Villar Rubio, su gran apoyo para la realización de este evento que se liga al inicio de la Semana de Medicina. Al señor Secretario General de la Universidad M. en E. David Vega Niño, quien ha buscado ayudar a los estudiantes de esta Facultad para la realización del evento científico y de las actividades recreativas de la Semana de Medicina a desarrollarse en unos días más. Agradezco al Secretario General de la Facultad, a la Secretaria de Asuntos Escolares, a la Secretaria Académica y a la Secretaria Administrativa su participación para el éxito de estos eventos. Tengo que aclarar que los eventos que se habrán de realizar, iniciando el día de hoy, hasta concluir con el tradicional Baile de Blanco y Negro del próximo día 24

han sido promovidos, atendidos, trabajados y ejecutados por los alumnos. Agradezco profundamente a Marco Antonio Hernández Govea, Consejero Alumno de esta Facultad, su entusiasmo y su colaboración, y a todos los estudiantes que han realizado esfuerzos para lograr una grata consecución de su objetivo. No puedo dejar de nombrar a Grecia Danaé Dalila Alarcón Rivera y a Jorge Carrillo Vega, aunque sin duda hay un grupo mucho más numerosos de alumnos que han trabajado para cristalizar este proyecto.

Los estudiantes de medicina dedicarán estos días a la actualización de sus conocimientos, a la convivencia, pero sobre todo a la integración. Como se ha comentado en infinidad de ocasiones: el médico que solo sabe medicina, no sabe nada. Hay que saber de escultura, pintura, teatro, deportes y diversión. Así se podrá realizar el acto médico con más pasión y más humanismo.

Los temas científicos a los que ustedes se integrarán en estos días son de un nivel destacado, con maestros de esta Facultad, del país, y del extran-

jero. Con sinceridad espero que sean verdaderamente apreciados y valorados por todos ustedes. Hay alumnos de esta Facultad, de la licenciatura de medicina del campus de Ciudad Valles de la UASLP, y de las otras Escuelas de Medicina de la ciudad, y de algunas otras ciudades vecinas que nos han honrado con su compañía. Quiero que ustedes, los jóvenes estudiantes de medicina, aprendan mucho; pero quiero, más que nada, que compartan sus experiencias, y que traduzcan todo al beneficio de nuestros pacientes.

Porque conocimientos sin duda los tienen, y los tendrán más firmes, pero algo en lo que tenemos que trabajar intensamente, y para ello sí es indispensable todo su esfuerzo, es en mejorar la calidad de atención al enfermo. Debemos lograr darle un trato humano, debemos sentirnos médicos, no científicos. De nada sirve el conocimiento sin humanismo. Recuerden que la profesión es extraordinariamente bondadosa en todos los sentidos, pero requiere entrega, responsabilidad, ética y humanismo. Tengamos frente a nosotros a un ser humano visto, tratado, compren-



El Dr. Alejandro Javier Zermeño Guerra, Director de la Facultad de Medicina, en el momento de externar su salutación a los alumnos, profesores, y Directores de otras Escuelas de Medicina presentes en la inauguración de la Semana de la Facultad de Medicina.

dido, amado por otro ser humano. Hay que ser más Agnes Gonxha Bojaxhiu (la madre Teresa de Calcuta, 1910 - 1997), que Luis Pasteur (1822 - 1895). ¡Que disfruten, aprendan mucho, buenos días, y bienvenidos!

—— §§§ ——

Para finalizar, el Rector de la Universidad, el **M. en Arq. Manuel Fermín Villar Rubio** dirigió las siguientes palabras:

A nombre de la Universidad Autónoma de San Luis Potosí agradezco a todas las personalidades del mundo de la salud que hoy se dan cita en esta casa de estudios para comenzar con los trabajos de este Congreso Internacional de Enfermedades Crónicas Degenerativas y con ello, iniciar también la XXXIX Semana de Medicina. Gracias al Director de la Facultad, Dr. Alejandro Javier Zermeño Guerra, a Marco Antonio Hernández Govea, Consejero Alumno, y a todos los estudiantes que participan en la logística y planeación de este importante acontecimiento.



Agnes Gonxha Bojaxhiu, la madre Teresa de Calcuta, fundadora de la Orden de las Misioneras de la Caridad en el año de 1950 en la diócesis de Calcuta.

Les reconocemos el poco tiempo que queda después de atender una carrera tan demandante como es la de Medicina. De forma sincera les agradezco el esfuerzo y el sacrificio.

El tema central que nos reúne esta mañana es paradójico: si bien, los seres humanos buscamos vivir más y con mayor calidad de vida, es el tiempo quien decide un deterioro natural. Hjalmar Bergman (1883 - 1931) decía que envejecer es como escalar una gran montaña: mientras se sube las fuerzas disminuyen, pero la mirada es más libre; la vista más amplia y más serena. Como Rector de una casa de estudios, una institución que es socialmente responsable, agradezco profundamente que los científicos de la salud



Hjalmar Bergman fue un escritor y dramaturgo sueco. En los años 20 buscó suerte como escritor de libretos en Hollywood.



El INEGI tiene sus oficinas centrales en la ciudad de Aguascalientes, Ags. Fue fundado en 1983 por Miguel de la Madrid Hurtado.

centren su mirada en volver más vivible una edad repleta de sabiduría y experiencia. Sabemos que nuestras actuales formas de habitar las ciudades conllevan modos de vida que poco o nada favorecen a la preservación de nuestras funciones orgánicas. El sedentarismo, los malos hábitos alimenticios, el estrés; todo ello es ya parte de nuestro modo habitual de enfrentar el mundo, y las facturas no son sencillas de pagar.

Según datos del Instituto Nacional de Estadística y Geografía, las enfermedades del corazón, la diabetes mellitus, los tumores malignos y los padecimientos cerebrovasculares son las principales causas de muerte entre la población adulta mayor. Basta leer el programa

de actividades que ha sido preparado para este Congreso y notar la magnitud de los estragos que el tiempo causa en nuestra salud, por ello me honra auspiciar a nombre de la comunidad universitaria, y con el valioso apoyo de nuestros estudiantes, esta voluntad por dignificar la calidad de vida de quienes padecen enfermedades crónico degenerativas.

Es posible avanzar en el tiempo haciendo frente a la caducidad. Hoy por ejemplo nos encontramos en una Facultad de 137 años, una de las más antiguas de esta casa de estudios y, sin temor a equivocarme, les comparto el orgullo de verla más plena que nunca. Es posible hacer frente a los embates del tiempo, y resulta sensato que nuestros jóvenes dediquen sus esfuerzos a dise-

ñar mejores escenarios para la madurez y la senectud, pues tarde o temprano todos llegaremos a ese momento de la vida.

Es posible que muchos de los frutos del Congreso que hoy inauguramos se vean reflejados en los capítulos finales de su propia biografía; puede que mucho de lo estudiado en estos foros sea una autoinversión. Será también indispensable estimular la participación de todos, asumir responsabilidades en el cuidado de la propia salud.

Las enfermedades crónico degenerativas son ya un problema de salud pública para el mundo y representan un reto económico que puede, llegado el momento, estropear las finanzas familiares. Sin duda los temas que aquí se discutirán y retroalimentarán son de gran relevancia para nuestro momento de la historia.

Dada la calidad de nuestros investigadores y su destacada presencia editorial, puedo asegurar que el mundo mismo podrá cosechar, con la ayuda de la prensa científica, los frutos de su esfuerzo intelectual. Les doy la más

cordial bienvenida, extendiendo a nombre de la comunidad universitaria una gran felicitación a los estudiantes que hicieron posible este espacio de trabajo, y agradezco profundamente a todas las personas que viajaron desde lejos para nutrir con sus perspectivas esta celebración científica. ¡Enhorabuena!

——— §§§ ———

Los ponentes del Congreso fueron los doctores Andréu Comas García, Roberto Rodríguez della Vecchia, Silvia Cruz Rodríguez, Willy Tonatiuh Escalante Silva, Juan Carlos Chalita Williams, Nora Cecilia Saucedo Elenes, Rafael Laniado Laborín, Jaime Torres Corzo, Martín Magaña Aquino, Samí R. Achem-Karam, Salvador Álvarez Elcoro, Raúl Izaguirre Ávila, Juan C. Guarderas, Ricardo Paz Fumagalli, Andy Abril, José Sifuentes Osornio, Ignacio Rodríguez Briones, Armando Téllez Cruz, Jorge Félix Saucedo, Jorge Carrillo Calvillo, Aldo Antonio Suárez Mendoza, Francisco Cuevas Schacht, Guillermo Rodríguez Rivera, Francisco Javier Gómez Pérez, Nelly Altamirano Bustamante, Francisco Goldaracena Orozco, Emmanuel Rivera López,



Dr. Rafael Laniado Laborín, infectólogo de la Universidad Autónoma de Baja California.

Ernesto López Almaraz, y Gregorio Thomas Obrador Vera.

NOTICIAS


Visita de Rectores franceses

El nueve de abril del 2014 el rector encabezó un recorrido por la UASLP en el que participaron los rectores franceses Valérie Cabuil, Tercera Vice-Presidenta de la Conférence des Directeurs des Écoles Françaises d'Ingénieurs y Directora de Chimie Paristech; Thierry Castillon, Responsable para América Latina de la Red N+i; Laura Conde-Canencia, de la Université de Bretagne-Sud; Cafer Özkul, Rector



Dr. Andy Abril, reumatólogo de la Clínica Mayo de Jacksonville, Florida.


de la Université de Rouen; Abdelhadi Kassiba, Rector de la Université du Maine; Patrick Levy, Rector de la Université Joseph Fourier de Grenoble; Sandra Neri, Coordinadora del Campus France México; y Alexis Salou, Responsable de la Oficina Campus France Monterrey de la Embajada de Francia en México. Con el objetivo de fomentar la vinculación y cooperación entre la Universidad Autónoma de San



Dr. José Sifuentes Osornio, infectólogo e investigador en el Instituto Nacional de Ciencias Médicas y Nutrición Salvador Zubirán.

Luis Potosí y las instituciones de educación superior en Francia, el Rector de esta casa de estudios, M. en Arq. Manuel Fermín Villar Rubio, mostró a sus homólogos franceses los alcances de la institución en el ámbito de la ciencia, la tecnología y la investigación de alto impacto social.

El trayecto inició en la Facultad de Ingeniería y después visitaron el



Dr. Jorge Félix Saucedo, Jefe de la División de Cardiología del NorthShore University HealthSystem.

Laboratorio de Robótica. Posteriormente, en el Laboratorio de Paleontología, el ingeniero Cesio Menahén Flores expuso los hallazgos y conclusiones que hasta ahora han arrojado los fósiles encontrados en el estado de San Luis Potosí. Más adelante los rectores franceses conocieron el Centro Universitario de las Artes, y luego el recorrido continuó por el Instituto de Metalurgia.

Más adelante, el Director de la Facultad de Medicina, Dr. Alejan-

dro Javier Zermeño Guerra, explicó a los visitantes que en esta Facultad se imparten dos carreras y 24 posgrados. Destacó que el plantel cuenta con un gran prestigio a nivel nacional, como lo demuestra el Reconocimiento Nacional de Calidad que otorgaron en noviem-

bre pasado las Fundaciones Mexicana para la Salud y GlaxoSmithKline por su destacada labor en la formación de profesionales de la salud de alto nivel. La visita a la UASLP terminó en el Instituto de Física.



El Dr. Alejandro Javier Zermeño Guerra explica al Rector de nuestra Universidad y a los Rectores visitantes que se están generando en nuestra Facultad nuevas instalaciones para el desarrollo de la docencia.



En la Sala del Consejo todos los Rectores presentes escuchan atentos la explicación que el Dr. Zermeño Guerra hace de la estructura curricular de las carreras que imparte nuestra Facultad.



En el Departamento de Bioquímica la Dra. María Esther Jiménez Cataño les explicó el uso que se hace de las instalaciones con las que cuenta.



Durante su visita a nuestra Facultad, se aprovechó que los alumnos de primer año de Medicina estaban seleccionando algunos modelos anatómicos con los que participarían en un concurso nacional, para mostrárselos a los Rectores franceses.



Entraron, sin previo aviso, a la clase de Microbiología que impartía la Dra. María Concepción Tello Zavala en el Aula B de nuestra Facultad.

Alumnos altruistas

Los alumnos Carlos Armando Romero Alaffita y Miguel Ángel Carrillo González organizaron una colecta para obtener los fondos necesarios para la compra de pelucas que utilizarán los niños con cáncer en tratamiento quimioterapéutico. Su forma de obtener los recursos fue mediante la venta de pulseras patrocinadas por algunos restaurantes de la ciudad. Su obra altruista fue reconocida en el Encuentro «Mi vida en un

mundo más amable» que el pasado 6 de mayo del 2014, en el Auditorio de Ingeniería, les otorgó un reconocimiento.

Premio para proyecto relativo al Internado

La Facultad de Medicina de la Universidad Autónoma de San Luis Potosí, en colaboración con el Instituto Tecnológico y de Estudios Superiores de Monterrey y la Universidad Nacional Autónoma de México obtuvo el premio para desarrollar el proyecto «Examen clínico objetivo estructurado en el Internado de Pregrado». El estudio anterior forma parte del proyecto NBME




Los Rectores franceses recorrieron la Facultad y se admiraron de las instalaciones tan adecuadas del Anfiteatro

Centennial Awards Task Force for Latin America, con motivo del 50^{mo} aniversario del National Board of Medical Examiners. Participan en el proyecto, por parte de la Facultad de Medicina, la Dra. Juana Inés Grimaldo Avilés, el



Recorrido del M. en Arq. Manuel Fermín Villar Rubio acompañado de los demás Rectores por las instalaciones de la Universidad.



En el Auditorio de la Facultad de Ingeniería se llevó a cabo el reconocimiento de dos de nuestros alumnos que trabajaron intensamente para obtener pelucas para los niños en quimioterapia.

Dr. Daniel Abraham Kasís Ariceaga, el Dr. Ignacio Rodríguez Briones, y la Dra. Blanca Ariadna Carrillo Ávalos. Los ganadores recibieron 50,000 USD para

el desarrollo del proyecto. El protocolo fue concursado en colaboración y fue seleccionado entre todos los presentados por América Latina.

Visita de la University of Illinois

El pasado miércoles siete de mayo del 2014, el M. en Arq. Manuel Fermín Villar Rubio recibió a una delegación de funcionarios y académicos de la University of Illinois at Urbana-Champaign durante una visita de tres días de intensa actividad. Estuvieron también presentes como anfitriones de los visitantes los doctores Alejandro Javier Zermeño Guerra, Director de la Facultad de Medicina, y Carlos Adrián Jiménez

nez González, Secretario General de la Facultad. Una de las reuniones de trabajo estuvo coordinada por la Dra. en C. Celia Aradillas García, Profesora de esta Facultad, en el Centro Cultural Universitario Bicentenario, en donde el M. en Arq. Villar Rubio resaltó a los visitantes las fortalezas y logros de la UASLP.

Los visitantes fueron los siguientes: Dra. Neal Merchen, investigadora

del Departamento de Ciencia de los Alimentos y Nutrición Humana; la Dra. Elvira de Mejía, de la Oficina de Investigación de Alimentos y Ciencia de la Nutrición Humana; y los doctores Prasanta Kalita y Paul Davidson, catedráticos de Agricultura e Ingeniería Biológica. Participaron también los Directores de la Facultad de Agronomía y Veterinaria; y de la Facultad de Ingeniería, el Dr. José Luis Lara Mireles, y el M. Jorge Alberto Pérez González.

Los visitantes fueron los principales ponentes del Simposio Internacional sobre Seguridad Alimentaria que trató acerca de las tecnologías del manejo del agua postcosecha en los países emergentes. Se ofrecieron 11 ponencias que

Estudiantes en concurso nacional

El 10 y 11 de abril del 2014 se llevó a cabo el XVII Concurso de Creatividad en Anatomía, evento convocado por el Departamento de Anatomía de la Facultad de Medicina de la UNAM y que se realizó en la Ciudad Universitaria. A este acontecimiento asistieron alumnos de más de 30 Escuelas y Facultades de Medicina de nuestro país:

integraron el programa académico del evento. El proyecto de la Dra. Celia Aradillas García, que se ha logrado hermanar con la Universidad de Illinois, trata de evaluar la relación que existe entre la obesidad, las enfermedades cardiovasculares y la diabetes mellitus, con especial hincapié en las medidas pertinentes de prevención utilizando alimentos funcionales y educación nutricional.



La Dra. Celia Aradillas García presidió la primera reunión del encuentro acerca de Seguridad Alimentaria.

hubo participantes del Distrito Federal, Tabasco, Guerrero, Puebla, Chiapas, Yucatán, Baja California, Morelos, Jalisco, Estado de México, Sonora, Baja California Sur, Veracruz, Oaxaca y San Luis Potosí. Los 54 participantes de



Los doctores Elvira de Mejía, Paul Davidson, Neal R. Merchen, y Prasanta Kalita, frente al poster que anunciaba sus conferencias del tema Seguridad Alimentaria.

nuestra Facultad decidieron conformar 18 equipos con otros tantos proyectos. Los modelos, las fotografías y las pinturas de temas de anatomía macroscópica fueron valorados por el Jefe del Departamento de Ciencias Morfológicas Dr. Virgilio Willehado Escalante Silva con la ayuda de la Dra. Blanca Ariadna Carrillo Ávalos, y del Dr. Willy Tona-tiuh Escalante Silva.

Los trabajos fueron evaluados el 10 de abril por un comité especialmente

conformado por médicos invitados de varias instituciones del país, así como por especialistas en diseño e imagen. El 11 de abril, durante el cierre del evento, se premió a los diferentes ganadores de las categorías. Nuestros estudiantes participaron en dibujo y pintura con cinco obras; compitieron un total de 109 cuadros. Presentamos ocho modelos anatómicos, compitiendo contra 99 piezas totales. Aportamos tres esculturas, que compitieron



Este es el grupo de alumnos de nuestra Facultad que se desplazó a la ciudad de México para concursar con los modelos anatómicos que habían preparado las semanas anteriores.

contra 60 sólidos; y dos fotografías que concursaron contra 63 impresiones. En la categoría de dibujo y pintura se obtuvieron una mención honorífica (Luis Antonio Cervantes Aguilera) y el primer lugar para Verónica Adriana Aguilera Alvarado y José Emmanuel Palomo Salas. En escultura logramos también un primer lugar para Lizeth Guadalupe Ortiz Vázquez, Xahil Itzachel Navarro Ruiz, Mariana Pérez

González y Jhosep Emmanuel Rojo Ramírez. En fotografía se obtuvo una mención honorífica (María Fernanda Tayabas Castillo, Silvia Nohemí Cruz Rodríguez y Jazmín Elizabeth Dávalos Méndez). En la categoría de piezas didácticas una mención honorífica (Christian Torres Álvarez, Rodrigo Torres Velázquez, José Daniel Delgadillo Cruz e Itzel Maricela Tovar Mexicano) y un primer lugar para Carlos



Momento inicial de la muestra de modelos anatómicos en los pasillos de nuestra Facultad. Fraccionaron el listón inaugural el Dr. Carlos Julio Castelo Ruelas, Dr. Alejandro Javier Zermeño Guerra, Dra. María Luisa Ramos Segura, Dr. Octavio Alfredo Castellero González, y Dr. Virgilio Wilheado Escalante Silva.

Eduardo Albor Padilla, José Gerardo Aguilar Dávalos, Maximiliano Briones Guevara y Brándol Donaldó Saucedo Zamora.

Algunos días después, el 20 y 21 de mayo del 2014, la muestra artística se exhibió en esta Facultad para bene-

ficio de alumnos y profesores. Asistieron al evento el M. en Arq. Manuel Fermín Villar Rubio, Rector de nuestra Universidad, y la Dra. María Luisa Ramos Segura, Presidenta del Sistema Estatal para el Desarrollo Integral de la Familia.

Donativo a la Clínica "Everardo Neumann"

A mediados de marzo la Facultad de Medicina de la Universidad Autónoma de San Luis Potosí ofreció un proyector de video a la Clínica Psiquiátrica "Dr. Everardo Neumann Peña"

como un apoyo académico al posgrado de Psiquiatría. Este fue el primer posgrado que ofreció la Facultad de Medicina. El proyector de video fue recibido por la Dra. Elia del Carmen



El M. en Arq. Manuel Fermín Villar Rubio escucha la explicación que los alumnos de primer año hacen acerca de los modelos anatómicos en exhibición. A la izquierda del Rector, la Secretaria Académica de la Facultad, Dra. Juana Inés Grimaldo Avilés escucha también la descripción.



Profesores y alumnos conviven durante la presentación de los trabajos de anatomía. Aparecen junto con los alumnos del primer año de Medicina la Dra. Blanca Ariadna Carrillo Ávalos y el Dr. Willy Tonatiuh Escalante Silva.

Echeverría Carrera, Directora de la Clínica, y se le dio uso de inmediato.

Prácticas de ciencias ambientales

El lunes 19 de mayo, bajo la dirección de los doctores Patricia Elizabeth Cossío Torres, Gabriela Cilia, Luis



Los señores Miguel Milo López, Emmanuel Palomo Salas, y Miguel Manuel Hernández Reza frente a la obra anatómica que concursaron.

Meave Gutiérrez Mendoza y Aldanely Padrón Salas, los alumnos de la asignatura Integración II de la licenciatura en Ciencias Ambientales y Salud culminaron sus prácticas en la escuela secundaria "Juan Manuel Martínez Mendoza" ubicada en la colonia El Aguaje. En dicho cierre se realizó la elaboración de carteles que resumían la información que se estuvo entregando a lo largo de la intervención que incluía temas relacionados con salud, ambiente y convivencia. Los adolescentes tuvieron la

oportunidad de revisarla cuando ellos así lo dispusieron y además pudieron

resolver actividades como sopa de letras, poniendo en práctica todo lo aprendido.

IN MEMORIAM

Dr. David Rojas de Ávila

(1922 - 2014)

Nació el Dr. David Rojas de Ávila el 19 de diciembre de 1922. Basquetbolista del barrio de

San Miguelito, ex campeón municipal, estatal, subcampeón nacional y también seleccionado para defender



La fotografía muestra el momento en que la Clínica Psiquiátrica “Dr. Everardo Neumann Peña” recibe el donativo de un proyector de video. Dr. Carlos Adrián Jiménez González; Dr. Luis Fernando Guerrero, Jefe de Enseñanza de la Clínica; Dr. Agustín Guerrero Martínez; Dra. Elia del Carmen Echeverría Carrera.

los colores de México en eventos internacionales, fue profesor de la Universidad Autónoma de San Luis Potosí desde 1953 hasta 1975, impartiendo la asignatura de Cancerología en la Facultad de Medicina y las de Patología Bucal e Histología en la Facultad de Estomatología.

Su padre era de Oaxaca, pagador de Recursos Hidráulicos; su madre, potosina. Fue el menor de tres hijos. Al finalizar la licenciatura hizo su servicio social en Xilitla y se graduó de Médico Cirujano el 29 de junio de 1949, según obra en el acta número 309 de esta carrera. Al año siguiente se desplazó al DF para efectuar sus estudios de Oncología, a la que se dedicó varias décadas. Fue el primero en aplicar varillas de

radio en el cuello uterino para el tratamiento del carcinoma, procedimiento que lo llevó a recorrer todos los hospitales de San Luis Potosí, incluyendo las instituciones de medicina social. Durante la década de los ochentas participó ocasionalmente en la asignatura de Histología de esta Facultad, cubriendo algunas ausencias del profesor titular.

Se inició en el basquetbol a los 15 años de edad con el equipo "San Luis Agrario", en donde jugaba como centro delantero por su estatura de 1.75 m. Le gustó el basquetbol viendo jugar a los potosinos y seleccionados olímpicos, José Pamplona y "Cácaro" López. Durante su estancia en el servicio social aprovechó para formar el equipo "Xilitla". El Dr. Rojas llevó



Los alumnos de la licenciatura en Ciencias Ambientales y Salud extendieron su conocimiento a la escuela secundaria Juan Manuel Martínez Mendoza.

siempre una vida muy ordenada, como él mismo decía: ni vino ni bailes. Escribió de él Tomás Kemp: "Nunca buscó la sombra ni la mediocridad, porque sabía que Dios le dio cualidades para brillar en el deporte del baloncesto sabiendo elegir lo positivo con su mente triunfadora y entusiasta, impulsando enormemente en San Luis esa disciplina, formando grandiosos jugadores y por su visión de contratar a Josué Neri Santos, considerado el mejor basquetbolista que ha dado México para impartir sus enseñanzas."



En 1953 formó la Asociación Potosina de Basquetbol y, en 1967, por iniciativa de la Asociación que presidía el doctor Rojas se construyó el Auditorio Miguel Barragán, con apoyo del gobernador Antonio Rocha Cordero (1967 - 1993).

Sus alumnos lo recuerdan como un maestro impecable, tanto por su

trato como por su puntualidad. Su presencia, además, era distinguida, ya que cuidaba con esmero de su apariencia. Era siempre afable, y en las asignaturas que impartía buscaba estar siempre al corriente de los conocimientos más actualizados, como dicen ahora "state of the art". Su imagen para quienes lo vieron será inolvidable como una gran estrella del baloncesto defendiendo los colores de la Universidad y de San Luis Potosí.

Vivió las últimas décadas de su vida en su casa en la calle de Cuauhtémoc y murió el miér-

coles 12 de febrero del 2014 a los 91 años de edad. Le sobreviven su esposa, la Sra. Rosa María Assaf, y sus tres hijos, quienes radican en el Distrito Federal: David, músico; Leticia, ama de casa; y Alejandro, escultor.

por el Dr. Jesús Eduardo Noyola Bernal

IN MEMORIAM

Lic. en Enf. Nicolasa Leyva Torres
(1929 - 2014)

Nicolasa Leyva Torres falleció el 11 de mayo del 2014. Estudió la carrera de enfermería en los años cuarentas. La duración de los estudios de enfermería era en ese entonces de dos años y al final de los estudios se cumplía con el requisito de un Examen Profesional.

El título de Nicolasa Leyva, que obtuvo el 12 de julio de 1949, decía solamente Enfermera. En 1948 participó en la fundación del Hospital Central "Dr. Ignacio Morones Prieto". De ahí la mandaron a capacitarse en enfermería al Hospital Infantil "Dr. Federico Gómez" de la ciudad de México, en donde realizó un curso de especialización en enfermería quirúrgica de julio de 1945 a febrero de 1946. Es ella quien a su regreso organizó el quirófano del Hospital Central y, junto con doce compañeras más, empezó a poner en marcha los servicios de enfermería.

En el Hospital Central se desempeñó como Jefa de enfermeras de los servicios de Quirófano, Urgencias y Cirugía de Hombres, lo cual fue decisivo, y la distinguió por su capacidad de organización y cuidados en la atención a los pacientes. En 1956 se inició un proceso de planeación educativa en la Universidad; las enfermeras docentes se hallaban bajo el auspicio del convenio tripartita emanado del proyecto, "México, Educación Básica en Enfermería", financiado por la Secretaría de Salubridad y Asistencia, la Organización Panamericana de la Salud (OPS) y la UASLP. El proyecto tenía como finalidad el mejoramiento de la educación básica de enfermería. En este participaron diez escuelas de enfermería cuyo requisito era que pertenecieran a una Universidad. Como resultado de este proyecto la maestra Nicolasa Leyva Torres realizó el curso de Educación en

Enfermería en la ciudad de México, y posteriormente colaboró en la reestructuración curricular del programa de enfermería en la UASLP, ya que en 1957 ingresó a la Escuela de Enfermería. Participó en la nueva propuesta curricular para 1958 y se convirtió en la primera enfermera docente de las asignaturas de enfermería, ya que antes eran impartidas por médicos.

Después de 10 años de laborar como instructora de enfermería en las asignaturas de Enfermería I y Enfermería II, y participar en diferentes actividades académico administrativas, para 1968, siendo rector de la UASLP el Lic. Guillermo Medina de los Santos, le otorga el nombramiento de Subdirectora Administrativa. Es hacia 1969, después del fallecimiento del Dr. Esteban Castro Anaya, que asume el cargo de Directora Interina de 1970 a 1972, por acuerdo del Consejo Directivo Universitario, por lo que es la primera Directora Enfermera de la Escuela.

Desde sus inicios, la carrera de Enfermería estuvo dirigida por médicos. Inició su periodo de Directora en 1970, siendo ratificada por el Consejo Direc-

tivo Universitario en 1972, y luego en 1976. Durante su gestión llevó a cabo varias reformas: solicitó asesoría a la OPS para la reestructuración curricular, y constituyó un grupo de trabajo del que ella formaba parte, a fin de contar con un nuevo plan de estudios. Esto marcó el inicio, en el año de 1982, del programa de licenciatura en esta profesión. Todavía, después de su periodo de gestión en 1980, fue a realizar estudios complementarios de licenciatura en enfermería, y presentó su examen profesional el 4 de diciembre de 1982.

En 1984 se hizo cargo de la Secretaría Escolar de la Escuela y siguió participando en diferentes mejoras a la profesión, entre ellas dos proyectos: uno de integración docencia-servicio a través del convenio W. Kellogg; y otro, un programa de asesoría técnica en forma periódica por parte de las enfermeras consultoras de la OPS.

En el año de 1988 el Consejo Directivo Universitario le concedió el beneficio de la jubilación. En 1996 se le invitó a participar en la Junta Suprema de Gobierno; fue la primera enfermera con este cargo honorífico.

La historia de la enfermería en San Luis Potosí se forjó a través de la manos de enfermeras entusiastas, emprendedoras y con una visión de crecimiento para la profesión donde Nicolasa Leyva, con coraje y convicción, abrió el camino de la enfermería y forjó el crecimiento de la profesión de enfermería. Los que tuvimos la suerte de conocerla, sabemos de su carácter fuerte, de sus opiniones siempre firmes, de su preocupación por la mejora de la enfermería, por su Facultad y sus alumnos. También de su optimismo en los tiempos de dificultades, y sobre todo, de su gran humanidad hacia las personas que a ella se acercaban y buscaban consejo, asesoría o ayuda.

Nico fue una mujer entrañable, una guerrera que supo enfrentarse con valor y entereza a las distintas pruebas que puso en su camino la vida. Siem-



pre la recordaremos como aquella pionera para esta noble labor que es la enfermería, como la iniciadora de la transformación de la enfermería en nuestro estado y nuestra Facultad.

Descansa en paz Nicolasa Leyva
Torres. Honor a quien honor merece.

por la Lic. en Enf Claudia Elena González

Acevedo¹

SE PUBLICÓ EN EL BOLETÍN

Hace 25 años

- El 19 de marzo de 1989 falleció el Dr. Pablo Martínez Loyola, tercer Director de nuestra Facultad. Radiólogo especializado en Chicago y Nueva Orleans. Había nacido en 1896.
- El Dr. José de Jesús Macías Mendoza es nombrado miembro de la Junta Suprema de Gobierno de la UASLP.
- Se jubila, con 33 años de servicio, el QBP Edmundo Téllez-Girón Sánchez, Jefe del Departamento de Bioquímica.

¹ La Lic. González es la Directora de la Facultad de Enfermería de la UASLP.

Hace 50 años

- Se inauguró el ciclo escolar, que en aquel entonces iniciaba en febrero, con un acto presidido por el Rector de nuestra

Universidad, el Dr. Jesús Nemorio Noyola Zepeda. Participó como orador el Dr. Pedro Bárcena Hiriart, a nombre de los profesores. A nombre de los alumnos lo hizo el Sr. Lázaro Rivera Montes.

- La Organización Panamericana de la Salud otorgó una beca al Dr. Miguel Román Barrios Zubiaga para que hiciera un recorrido de entrenamiento por varios países de América Latina. Regresó a la Escuela el 27 de mayo de 1964.
- En el año de 1963 se graduaron un total de 14 médicos egresados de nuestra Escuela.
- Con un aporte de 14,000.00 USD provenientes de la Fundación Kellogg se establece el Departamento de Radiosótopos y Endocrinología en el sótano del edificio.
- Se informa la constitución legal de la Sociedad de Graduados de la Escuela de Medicina con una asistencia aproximada de 250 médicos.
- A finales de abril de 1964 renuncia a la Rectoría el Dr. Jesús N. Noyola Z. y es electo el Lic. Guillermo Medina de los Santos.
- Se incorpora a la planta docente del Departamento de Psiquiatría de la Escuela de Medicina el Dr. Agustín Guerrero Martínez.

REMINISCENCIAS

Es interesante esta simple circular fechada hace 54 años en la que podemos descubrir entre sus firmas las de muchos profesores que enseñaron y que, afortunadamente, todavía enseñan en nuestras aulas.



El Dr. Pablo Martínez Loyola, radiólogo, fue Director de nuestra Facultad en 1959.

UNIVERSIDAD AUTÓNOMA DE SAN LUIS POTOSÍ
FACULTAD DE MEDICINA

CIRCULAR

17 de agosto de 1963

A LOS SEÑORES PROFESORES DE LA ESCUELA DE MEDICINA:

Muy estimadas señores Profesores:

Muy atentamente se permite solicitar a ustedes, que además de los datos de actividades académicas desarrolladas cada mes por ustedes, conforme se ha solicitado en la circular anterior; se sirvan enviar los últimos días de cada mes el nombre de los trabajos científicos que hayan elaborado en caso de que se tenga alguno o algunos listos para publicarse.

El objeto de contar con estos datos, es publicar una nueva sección en el Boletín Informativo de la Escuela, titulado "Trabajos elaborados por el Personal docente de la Escuela de Medicina de San Luis Potosí". Mucho ha de agradecer a ustedes su valiosa colaboración en este sentido.

Protesto a ustedes las seguridades de mi consideración atenta y distinguida.

M. DIRECTOR DE LA ESCUELA DE MEDICINA,
DR. JOSÉ FINELL TORRES

[The document is heavily annotated with numerous handwritten signatures and initials in various colors (blue, green, red, black) across the entire page, including the header, body, and signature block.]

Si invitas un refresco a tus colegas...



¿Por qué no invitas un Boletín?

Mándanos su dirección de correo físico a mandrea131@hotmail.com